

# Andorra

## Statistisches Länderprofil



Ausgabe 08/2020

Erschienen am 03. August 2020

Ihr Kontakt zu uns:

[www.destatis.de/kontakt](http://www.destatis.de/kontakt)

Telefon: +49 (0) 611 / 75 24 05

© Statistisches Bundesamt (Destatis), 2020

Vervielfältigungen und Verbreitung, auch auszugsweise, mit Quellenangabe gestattet.

# Inhaltsverzeichnis

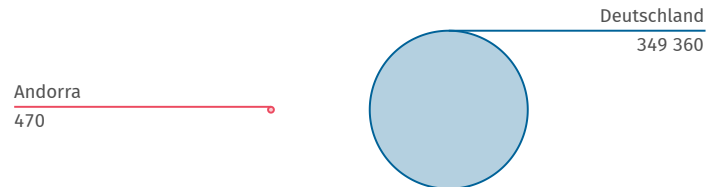
Allgemeines .....	3
Wirtschaft und Finanzen .....	3
Bevölkerung .....	5
Gesundheit .....	6
Bildung .....	6
Arbeitsmarkt .....	6
Lebensbedingungen .....	8
Produktion .....	8
Land- und Forstwirtschaft .....	8
Außenhandel .....	9
Verkehr .....	11
Umwelt und Energie .....	11
Wissenschaft, Forschung, Technologie .....	12
Quellen .....	12



## Allgemeines

Hauptstadt <b>Andorra la Vella</b>	Amtssprache <b>Katalanisch</b>	Währung <b>Euro</b>
---------------------------------------	-----------------------------------	------------------------

Landfläche im Vergleich zu Deutschland  
km<sup>2</sup>



Quelle: WB-WDI



## Wirtschaft und Finanzen

Bruttoinlandsprodukt insgesamt Mrd. US\$ <b>Keine Daten</b> Quelle: IMF-WEO	Bruttoinlandsprodukt, reale Veränderung % seit 2000 <b>Keine Daten</b> Quelle: IMF-WEO*	Bruttoinlandsprodukt je Einwohner/-in US\$ <b>Keine Daten</b> Quelle: IMF-WEO	Bruttoinlandsprodukt je Einwohner/-in internat. US\$ <b>Keine Daten</b> Quelle: IMF-WEO
---	---	---	---

Bruttoinlandsprodukt, reale Veränderung  
% zum Vorjahr

Keine Daten

Quelle: IMF-WEO

Bruttoinlandsprodukt je Einwohner/-in  
US\$

Keine Daten

Quelle: IMF-WEO

Inflationsrate  
(Veränderungsrate des  
Verbraucherpreisindex)  
% gegenüber Vorjahr  
**Keine Daten**

Quelle: IMF-IFS

Bruttoschuldenstand  
des Staates  
% des BIP  
**Keine Daten**

Quelle: IMF-WEO

Finanzierungssaldo  
des Staates  
% des BIP  
**Keine Daten**

Quelle: IMF-WEO

## Einnahmen und Ausgaben des Staates % des BIP

Keine Daten

Quelle: IMF-WEO

## Finanzierungssaldo des Staates % des BIP

Keine Daten

Quelle: IMF-WEO

Bestand an  
Direktinvestitionen  
des Auslands  
Mrd. US\$  
**Keine Daten**

Quelle: UNCTAD

Bestand an  
Direktinvestitionen  
im Ausland  
Mrd. US\$  
**Keine Daten**

Quelle: UNCTAD

Nettozufluss:  
Direktinvestitionen  
des Auslands  
Mrd. US\$  
**Keine Daten**

Quelle: UNCTAD

Nettoabfluss:  
Direktinvestitionen  
im Ausland  
Mrd. US\$  
**Keine Daten**

Quelle: UNCTAD

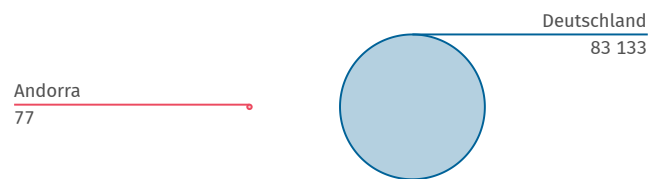


## Bevölkerung

Bevölkerung insgesamt	Bevölkerungsdichte	Lebenserwartung bei Geburt (Frauen)	Lebenserwartung bei Geburt (Männer)
1 000	Einwohner/-innen je km <sup>2</sup>	Jahre	Jahre
<b>77</b>	<b>164</b>	<b>Keine Daten</b>	<b>Keine Daten</b>
(2019)	(2018)		
Quelle: WB-WDI	Quelle: WB-WDI	Quelle: WB-WDI	Quelle: WB-WDI

### Bevölkerung im Vergleich zu Deutschland 2019

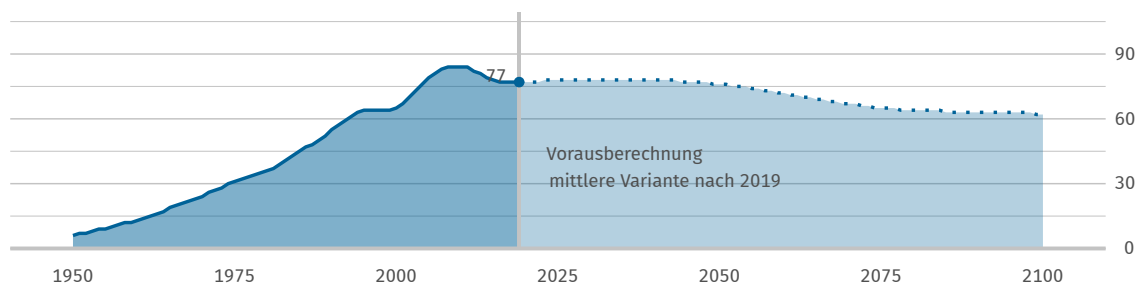
1 000



Quelle: WB-WDI

### Bevölkerungsentwicklung

1 000



Quelle: UN POP

### Bevölkerungsentwicklung nach Altersgruppe

Anteile in %

Keine Daten

Quelle: UN POP



## Gesundheit

Praktizierende Ärztinnen und Ärzte je 1 000 Einwohner/-innen	Krankenhaus- betten je 1 000 Einwohner/-innen	Anteil der Erwachsenen mit erhöhtem Blutdruck %	Anteil der Erwachsenen mit Adipositas %
<b>3,7</b> (2015) Quelle: WHO	<b>2,5</b> (2009) Quelle: WHO	<b>18,7</b> (2015) Quelle: WHO	<b>25,6</b> (2016) Quelle: WHO



## Bildung

Öffentliche Gesamtausgaben für Bildung % des BIP	Schüler/-innen je Lehrkraft (Primarstufe) Anzahl	Schüler/-innen je Lehrkraft (Sekundarstufe) Anzahl	Studierende (tertiärer Bildungssektor) je 100 000 Einwohner/-innen
<b>3,2</b> (2018) Quelle: UNESCO	<b>10,5</b> (2018) Quelle: UNESCO	<b>8,0</b> (2018) Quelle: UNESCO	<b>817</b> (2018) Quelle: UNESCO*



## Arbeitsmarkt

Erwerbstätigenquote (15 Jahre und älter) %	Erwerbspersonen (15 Jahre und älter) 1 000	Erwerbsquote (15 Jahre und älter) %	Selbstständigenquote (15 Jahre und älter) %
<b>Keine Daten</b> Quelle: ILOSTAT	<b>Keine Daten</b> Quelle: ILOSTAT	<b>Keine Daten</b> Quelle: ILOSTAT	<b>Keine Daten</b> Quelle: ILOSTAT

Erwerbstätigenquote (15 Jahre und älter)

%

Keine Daten

Quelle: ILOSTAT

Erwerbstätige und Bruttowertschöpfung nach Sektoren  
%

Erwerbstätige

Keine Daten

Bruttowertschöpfung

Keine Daten

Quelle Erwerbstätige: ILOSTAT  
Quelle Bruttowertschöpfung: WB-WDI

Erwerbslosenquote (15 Jahre und älter) % <b>Keine Daten</b> Quelle: ILOSTAT	Jugenderwerbslosenquote (15 bis 24 Jahre) % <b>Keine Daten</b> Quelle: ILOSTAT	Langzeiterwerbslosenquote (15 Jahre und älter) % der Erwerbslosen <b>Keine Daten</b> Quelle: ILOSTAT
---	--	--

Erwerbslosenquote und Jugenderwerbslosenquote  
%

Keine Daten

Quelle: ILOSTAT



## Lebensbedingungen

Human Development  
Index (HDI)

Wert (0 gering bis 1 hoch)

**0,858**

(2015)

Quelle: UNDP

Human Development  
Index (HDI)

Rang (von 188 Staaten)

**32**

(2015)

Quelle: UNDP

Einkommensverteilung  
Gini-Koeffizient

Wert (0 bis 100; 0=Gleichverteilung)

**Keine Daten**

Quelle: WB-WDI



## Produktion

Index der industriellen Produktion  
2010=100

Keine Daten

Quelle: IMF-IFS



## Land- und Forstwirtschaft

Veränderung der  
landwirt. Produktion

% seit 2000

**Keine Daten**

Quelle: FAO\*

Landwirtschaftlich  
genutzte Fläche

% der Landfläche

**40,0**

(2017)

Quelle: FAO\*

Bewaldete  
Fläche

% der Landfläche

**34,0**

(2017)

Quelle: FAO\*

Index der landwirtschaftlichen Produktion  
2004 bis 2006 = 100

Keine Daten

Quelle: FAO





## Außenhandel

### Warenexporte

Mrd. US\$

**0,129**

(2018)

Quelle: UN Comtrade

### Warenimporte

Mrd. US\$

**1,609**

(2018)

Quelle: UN Comtrade

### Außenhandelsbilanz

Mrd. US\$

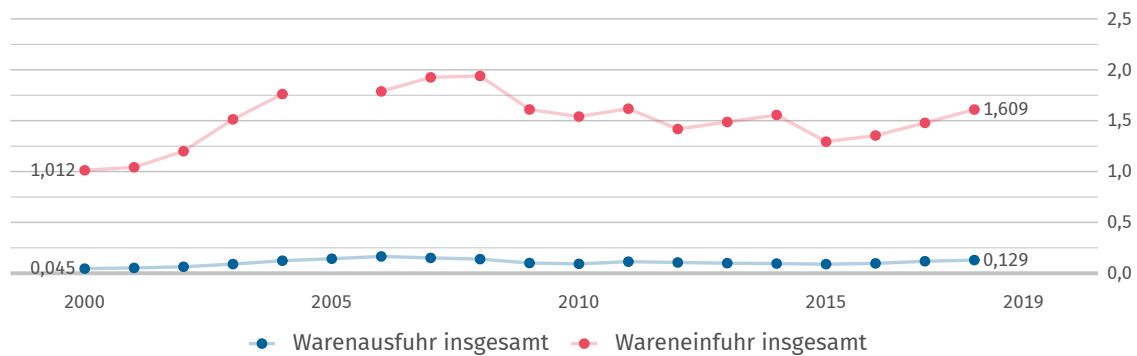
**-1,480**

(2018)

Quelle: UN Comtrade\*

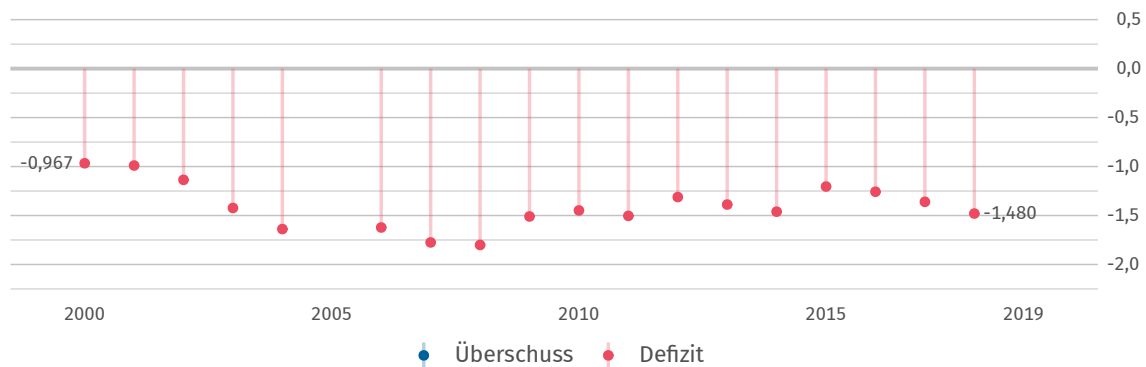
### Exporte und Importe

Mrd. US\$



### Außenhandelsbilanz

Mrd. US\$



### Warenexporte nach Deutschland

Mill. US\$

**1,1**

(2018)

Quelle: UN Comtrade

### Warenexporte nach Deutschland

% der Warenausfuhr insgesamt

**0,8**

(2018)

Quelle: UN Comtrade\*

### Warenimporte aus Deutschland

Mill. US\$

**55,5**

(2018)

Quelle: UN Comtrade

### Warenimporte aus Deutschland

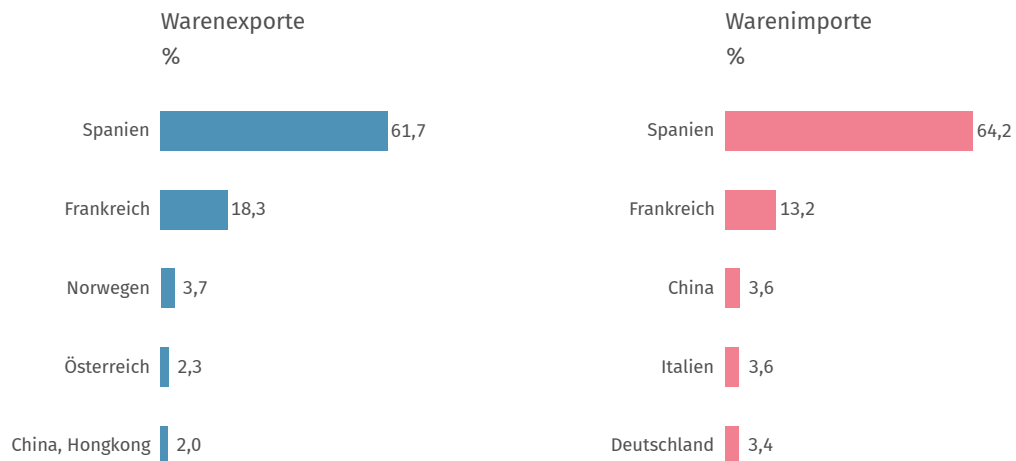
% der Wareneinfuhr insg.

**3,4**

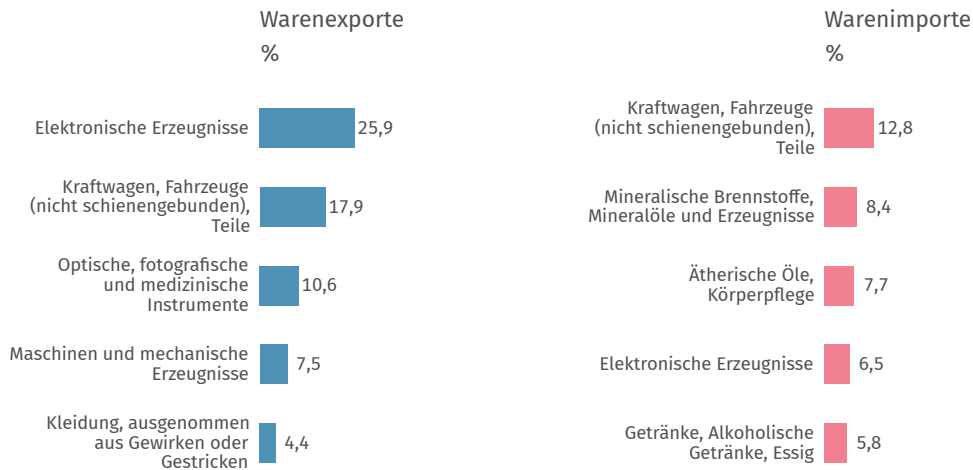
(2018)

Quelle: UN Comtrade\*

## Haupthandelspartner 2018



## Hauptwarengruppen 2018



Quelle: UN Comtrade\*

Klassifikation der Warengruppen: Harmonisiertes System zur Bezeichnung und Codierung der Waren (HS2).



## Verkehr

### Personenkraftwagen

je 1 000 Einwohner/-innen

**Keine Daten**

Quelle: OICA\*

### Schienennetz

km je 1 Mill. Einwohner/-innen

**Keine Daten**

Quelle: WB-WDI\*

### Luftverkehr

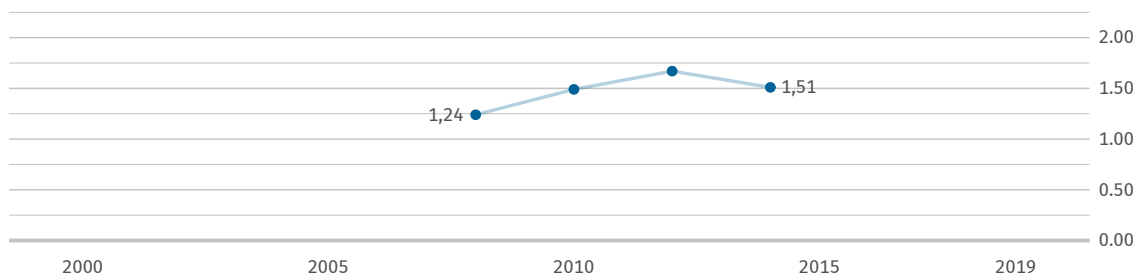
je 1 000 Einwohner/-innen

**Keine Daten**

Quelle: WB-WDI\*

### Benzinpreis an der Zapfsäule

US\$ je Liter



Daten werden im Turnus von zwei Jahren erhoben.  
Quelle: WB-WDI



## Umwelt und Energie

### Kohlendioxid-emissionen

Tonnen je Einwohner/-in

**Keine Daten**

Quelle: EDGAR

### Primärenergie-verbrauch

kg Rohöleinheiten je Einw.

**Keine Daten**

Quelle: WB-WDI

### Bruttostrom-verbrauch

kWh je Einwohner/-in

**Keine Daten**

Quelle: WB-WDI

### Erneuerbare Energien

% des Endenergieverbrauchs

**19,7**

(2015)

Quelle: WB-WDI

### Kohlendioxidemissionen im Vergleich zu Deutschland

Tonnen je Einwohner/-in

Keine Daten

Quelle: EDGAR



## Wissenschaft, Forschung, Technologie

Ausgaben für  
Forschung und Entwicklung  
% des BIP

**Keine Daten**

Quelle: UNESCO

Wissenschaftlerinnen  
und Wissenschaftler  
je 1 Mill. Einwohner/-innen

**Keine Daten**

Quelle: UNESCO

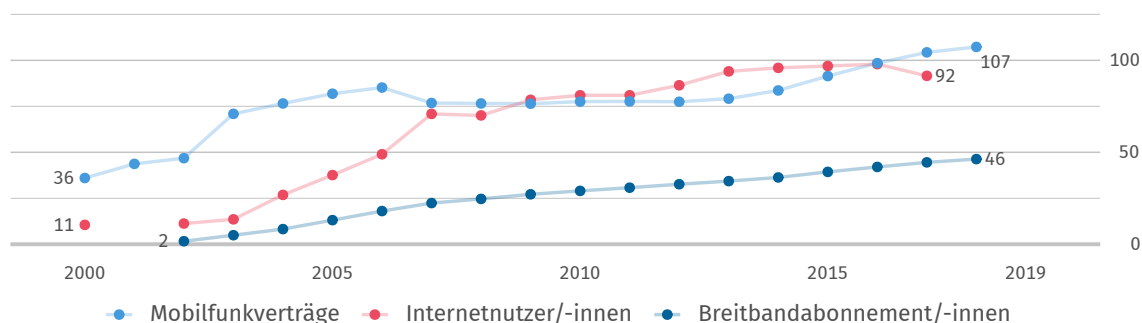
Inländische  
Patentanmeldungen  
je 1 Mill. Einwohner/-innen

**13**

(2018)

Quelle: WIPO

Verbreitung moderner Kommunikationstechnik  
je 100 Einwohner/-innen



2001: Fehlende Daten. Quelle: ITU



## Quellen

EDGAR	Emissions Database for Global Atmospheric Research, European Commission
FAO	United Nations, Food and Agricultural Organization
ILOSTAT	International Labour Organization, ILOSTAT - Database
IMF-IFS	International Monetary Fund, International Financial Statistics
IMF-WEO	International Monetary Fund, World Economic Outlook
ITU	United Nations, International Telecommunication Union
OICA	International Organization of Motor Vehicle Manufacturers
UN Comtrade	United Nations, Comtrade Database
UNCTAD	United Nations, Conference on Trade and Development
UNDP	United Nations Development Programme
UNESCO	United Nations, Educational, Scientific and Cultural Organization
UNPOP	United Nations, Population Division
WB-WDI	World Bank, World Development Indicators
WHO	World Health Organization, Global Health Observatory
WIPO	World Intellectual Property Organization

\* Eigene Berechnungen basierend auf der jeweiligen Originalquelle.

Länderprofile zu allen Staaten weltweit unter: [www.destatis.de/laenderprofile](http://www.destatis.de/laenderprofile)

Mehr internationale Statistiken unter: [www.destatis.de/international](http://www.destatis.de/international)